




(11) 保育園との連携

パネルシアター上演ボランティア

荒川区立原中学校図書館 編



実践事例	
1	<b>対象(年齢・学年)等</b> : 中学校1年生(4名)、2年生(4名)、3年生(1名)
2	<b>実施時期</b> : 平成23年度 夏季休業日～10月20日(木)(上演当日)
3	<b>概要</b> : 数名の生徒が保育園に行き、パネルシアター(物語の読み聞かせに合わせて紙芝居のように、布を貼ったパネル上に布製の背景や登場人物を演出する)を上演する。
4	<p><b>内容</b></p> <p>&lt;当日までの流れ&gt;</p> <p>① 荒川区立町屋図書館の方からパネルシアターの説明や実演、作製手順のレクチャーを受ける。</p> <p>② 学校図書館指導員(学校司書)の指導のもと特殊な絵の具を使用して絵人形(パネル上で動かす)を作製する。</p> <p>③ 上演の練習を繰り返す中で、荒川区立町屋図書館の方から注意点や細かい工夫を教えていただく。</p> <p>④ 実際に原保育園の園児たちを前に上演を行う。</p> <p>(『くまさんくまさんなにみてるの?』と『まっくらネリノ』の二作品を上演。)</p> <div style="display: flex; justify-content: space-around; align-items: flex-start;"> <div style="text-align: center;">  <p>次々とパネルに貼られていく「絵人形」</p> </div> <div style="text-align: center;"> <p>光る!フラックパネルシアター</p>  </div> <div style="text-align: center;"> <p>使用した「絵人形」と感想</p>  </div> </div>
5	<p><b>参加者の反応</b></p> <ul style="list-style-type: none"> <li>・<u>原中学校生徒</u>・・・「本番までは間に合うのか心配だったけど、男子と女子で協力してできて、良かったです。」等、作製から上演まで仕上げたという達成感や感動の声が多く聞かれた。</li> <li>・<u>原保育園園児</u>・・・「絵がたくさん出てきてよかった。」「光っておもしろかった。」「中学のお兄さんお姉さんのお話がうまかった」等、楽しんで鑑賞している園児が多いようだった。</li> </ul>
6	<p><b>連携した諸機関</b></p> <ul style="list-style-type: none"> <li>・荒川区立町屋図書館 (パネル等の用具貸し出し、技術指導、三者間の連絡)</li> <li>・荒川区立原保育園 (上演場所協力、園児の鑑賞)</li> </ul>